



EU VAT

ការណែនាំអំពីការប្រើប្រាស់លេខ

IOSS របស់លោកអ្នក

សហភាពអឺរ៉ុបបានណែនាំអំពីប្រព័ន្ធនាំចូល One-Stop Shop (IOSS) កាលពីថ្ងៃទី 1 ខែកក្កដា ឆ្នាំ 2021 ដើម្បីជួយជម្រុញដល់ពាណិជ្ជកម្មតាមប្រព័ន្ធអេឡិចត្រូនិកអន្តរជាតិ។ IOSS មាន ភាពងាយស្រួលក្នុងការប្រើប្រាស់ ប៉ុន្តែអ្វីដែលសំខាន់គឺតើបញ្ជីទំនិញរបស់លោកអ្នកបំពេញលក្ខត្តិកៈមួយចំនួន ហើយឯកសារដឹកជញ្ជូនត្រូវតែបានបំពេញត្រឹមត្រូវដែរឬទេ។



ការប្រើប្រាស់ IOSS៖ ចំណុចសំខាន់ 6 ដែលត្រូវដឹង

រាល់ពេលដែលលោកអ្នកធ្វើបញ្ជីទំនិញដែលមានលក្ខណៈសម្បត្តិគ្រប់គ្រាន់ លោកអ្នកត្រូវផ្តល់លេខ IOSS របស់លោកអ្នក និងអនុវត្តតាមជំហានទាំងនេះ។

1. សូមធានាថា ការលក់របស់លោកអ្នកត្រូវបានធ្វើឡើងតាមរយៈគេហទំព័ររបស់អ្នក។ ប្រសិនបើវាធ្វើឡើងតាមរយៈទីផ្សារលក់ IOSS ដែលបានចុះបញ្ជី លោកអ្នកត្រូវផ្តល់លេខ IOSS របស់ទីផ្សារនោះ។ លោកអ្នក មិនអាចប្រើប្រាស់លេខ IOSS ផ្ទាល់ខ្លួនសម្រាប់ការលក់តាមរយៈទីផ្សារលក់បានទេ។
2. សូមបញ្ជាក់ថាបញ្ជីទំនិញរបស់លោកអ្នកធ្វើទៅឱ្យអ្នកប្រើប្រាស់ផ្ទាល់ (B2C) មិនមែនសម្រាប់អាជីវកម្ម (B2B) ទេ។ IOSS ប្រើប្រាស់បានតែសម្រាប់បញ្ជីទំនិញតាមប្រព័ន្ធអេឡិចត្រូនិក B2C ដែលមិនជាប់ពន្ធលើមុខទំនិញតែប៉ុណ្ណោះ។
3. សូមធានាថា បញ្ជីទំនិញដឹកជញ្ជូនទៅកាន់សហភាពអឺរ៉ុប* មកពីក្រៅតំបន់សហភាពអឺរ៉ុប និងមានតម្លៃសរុបមិនលើសពី €150។ IOSS អាចប្រើប្រាស់បានតែសម្រាប់ការនាំចូលមានតម្លៃក្នុងកម្រិតនេះប៉ុណ្ណោះ។
4. សូមប្រើប្រាស់ឧបករណ៍ដឹកជញ្ជូនតាមអ៊ិនធឺណិតរបស់យើងដើម្បីធ្វើការធ្វើទំនិញ (សូមមើលព័ត៌មានលម្អិតនៅលើទំព័របន្ទាប់)។ FedEx និង TNT អាចទទួលយកលេខ IOSS បានតែតាមរយៈវិធីនេះប៉ុណ្ណោះ—លោកអ្នក មិនអាចដាក់ស្នើ Air Waybill ធ្វើដោយដៃបានទេ ប្រសិនបើលោកអ្នកចង់ប្រើប្រាស់ IOSS។
5. សូមបញ្ចូលលេខ IOSS 12 ខ្ទង់របស់លោកអ្នកក្នុងកន្លែងដែលត្រឹមត្រូវ (សូមមើលព័ត៌មានលម្អិតនៅក្នុងទំព័របន្ទាប់)។ សូមកុំបន្ថែមអក្សរ លេខ ឬតួអក្សរផ្សេងទៀត ដូចជា “IOSS” នៅខាងដើមឱ្យសោះ។ ប្រសិនបើមានការបន្ថែមណាមួយ លេខ IOSS របស់លោកអ្នក អាចនឹងមិនស្គាល់នោះទេ។
6. ប្រសិនបើចង់ប្រើប្រាស់ IOSS សូមកុំបញ្ចូលឈ្មោះអាជីវកម្មនៅក្នុងអាសយដ្ឋានអ្នកទទួល។ ប្រសិនបើបញ្ចូល អាជ្ញាធរគយ អាចចាត់ទុកថាជាបញ្ជីទំនិញ B2B ហើយនឹងមិនខ្វល់ពីលេខ IOSS របស់លោកអ្នកទេ។




ការបញ្ជូលលេខ IOSS របស់លោកអ្នក

នៅពេលប្រើប្រាស់ IOSS លោកអ្នកត្រូវផ្តល់លេខ IOSS នៅពេលបង្កើតការដាក់បញ្ជី។ ព័ត៌មានលម្អិតអំពីវិធីធ្វើវា អាស្រ័យទៅតាមកម្មវិធីដឹកជញ្ជូនស្វ័យប្រវត្តិដែលលោកអ្នកប្រើប្រាស់។

ប្រសិនបើលោកអ្នក ប្រើប្រាស់កម្មវិធីណាមួយក្នុងចំណោមនេះ លោកអ្នកត្រូវបញ្ជូលលេខ IOSS នៅក្នុងកន្លែងដែលបានបង្ហាញឡើងនៅពេលបង្កើតការដាក់បញ្ជី។

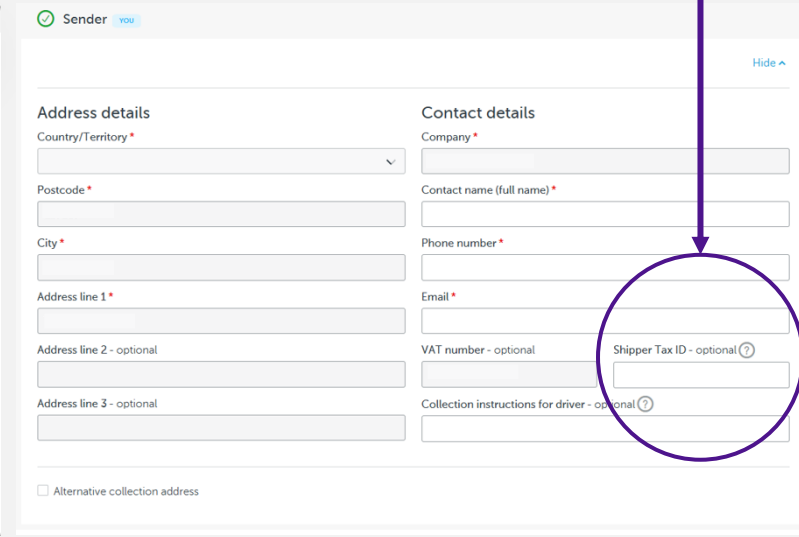
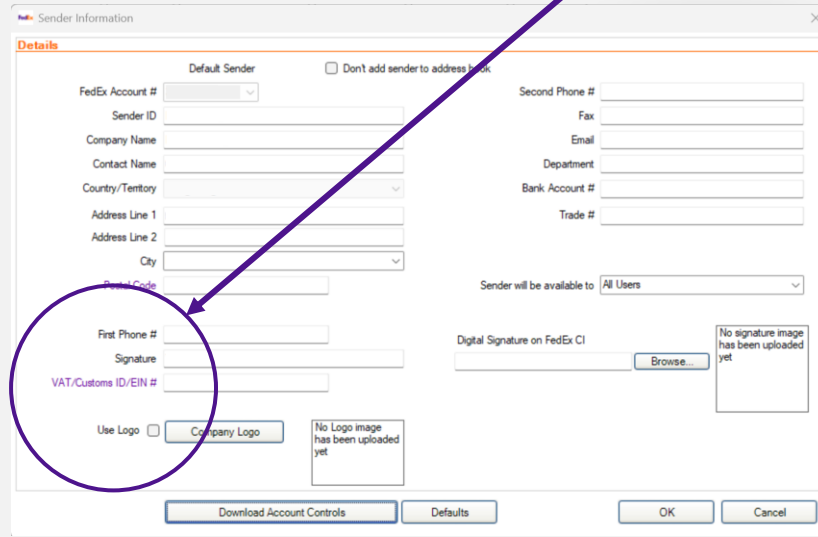
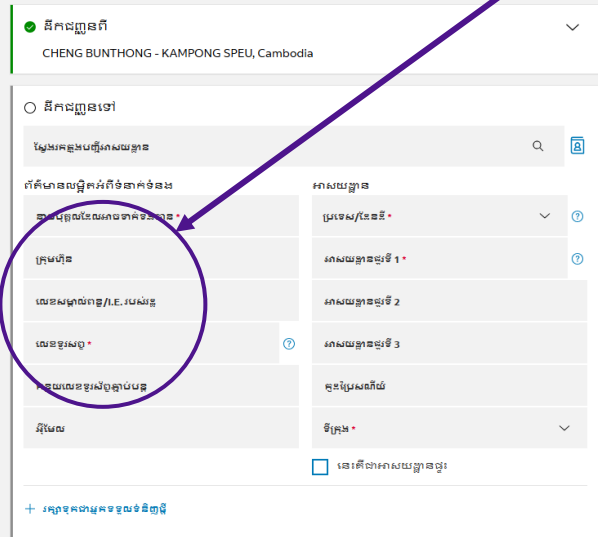
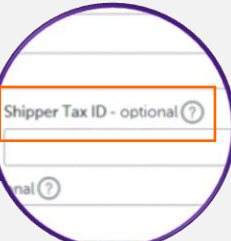
FedEx Ship Manager™ at fedex.com



Global Ship Manager software



MyTNT2



i សូមចងចាំថា បញ្ជូលលេខ IOSS 12 ខ្ទង់ប៉ុណ្ណោះ (ឧទាហរណ៍ “AB1324354657”)។ សូមកុំបន្ថែមពាក្យ “IOSS” នៅខាងដើម ឬបន្ថែមអ្វីផ្សេងទៀតឱ្យសោះនៅកន្លែងនេះ។

ប្រសិនបើលោកអ្នកប្រើប្រាស់ FedEx Web Services

សូមបញ្ចូលលេខ IOSS របស់លោកអ្នកក្នុងកន្លែង TIN

ប្រសិនបើលោកអ្នកប្រើប្រាស់ TNT ExpressConnect

សូមបញ្ចូលលេខ IOSS របស់លោកអ្នកក្នុងកន្លែង VAT

ប្រសិនបើលោកអ្នកប្រើប្រាស់ដំណោះស្រាយបញ្ចូលគ្នា ដើម្បីបង្កើតឯកសារទិន្នន័យ EDI TNT NFF

លោកអ្នកត្រូវបញ្ចូលលេខ IOSS របស់លោកអ្នកក្នុងកន្លែង VAT

ប្រសិនបើលោកអ្នកប្រើប្រាស់ TNT EDI Customised solution ដើម្បីដាក់បញ្ជី

លោកអ្នក ត្រូវទំនាក់ទំនងតំណាងផ្នែកលក់របស់លោកអ្នក ដើម្បីស្នើឱ្យក្រុមបច្ចេកទេសរបស់អតិថិជនរបស់យើងទាក់ទងទៅកាន់លោកអ្នកវិញ។

ប្រសិនបើលោកអ្នកកំពុងរួមបញ្ចូលប្រព័ន្ធផ្ទាល់ខ្លួនរបស់លោកអ្នកជាមួយឧបករណ៍ស្តង់ដាររបស់យើងណាមួយ

លោកអ្នក ប្រហែលជាត្រូវសម្រួលការបែងចែកព័ត៌មានរបស់លោកអ្នកទៅកន្លែងណាមួយដែលសមរម្យ។ ប្រសិនបើត្រូវការ សូមទំនាក់ទំនងតំណាងផ្នែកលក់របស់លោកអ្នក ដើម្បីស្នើឱ្យក្រុមបច្ចេកទេសរបស់អតិថិជនរបស់យើងទាក់ទងទៅកាន់លោកអ្នកវិញ។

ប្រសិនបើលោកអ្នកដាក់បញ្ជីតាមរយៈកម្មវិធីដែលមិនមែនជាកម្មសិទ្ធិរបស់ FedEx ឬ TNT

លោកអ្នក គួរតែទំនាក់ទំនងទៅកាន់អ្នកផ្តល់សេវាជូនលោកអ្នក ដើម្បីឱ្យពួកគេផ្តល់ព័ត៌មានលម្អិតសម្រាប់កម្មវិធីដែលលោកអ្នកប្រើប្រាស់។

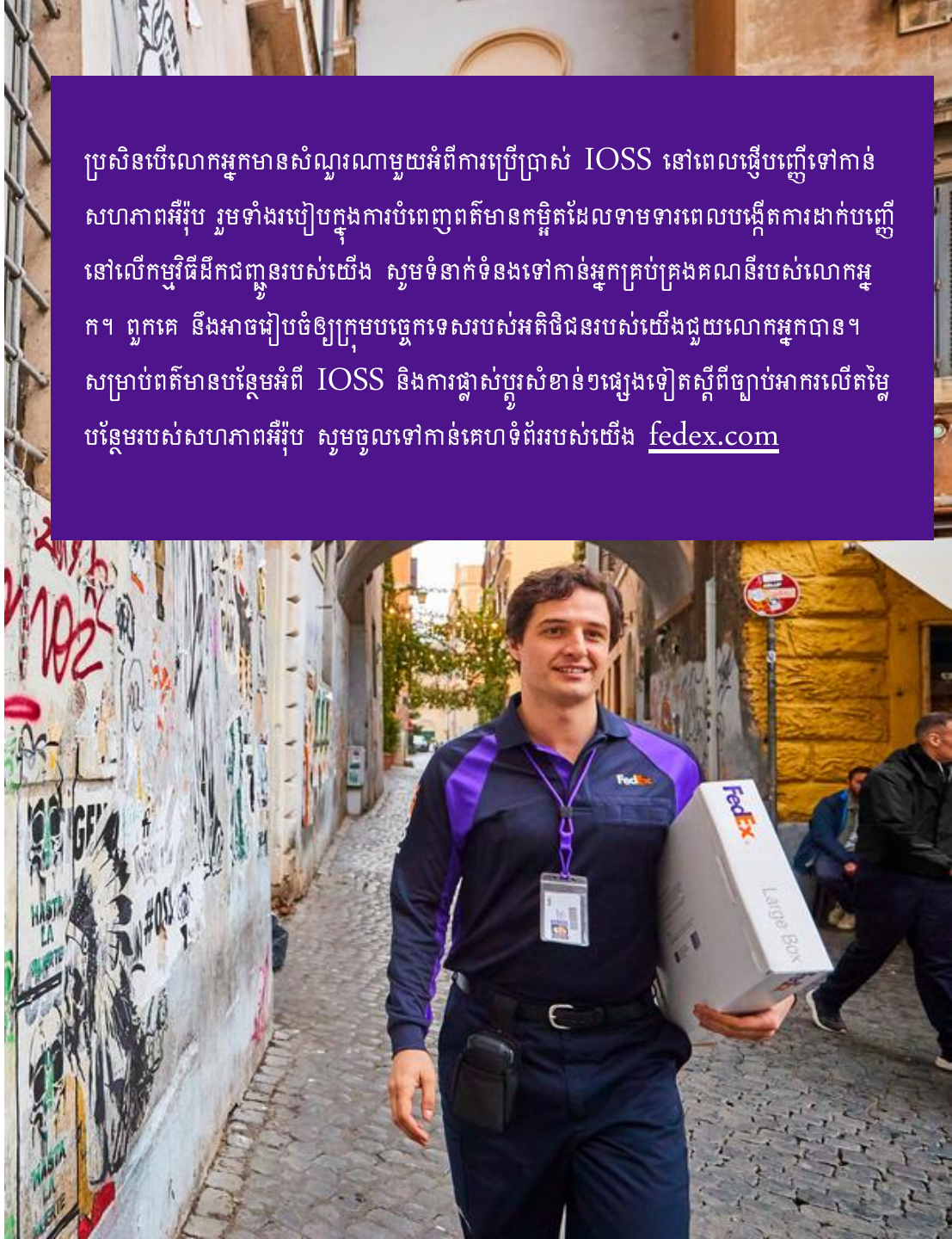


បញ្ជីត្រួតពិនិត្យបញ្ជី IOSS របស់លោកអ្នក

សូមប្រាកដថា លោកអ្នកអាចនិយាយថាបាទ/ចាស ចំពោះគ្រប់ចំណុចខាងក្រោម មុននឹងផ្ញើបញ្ជីរបស់លោកអ្នកតាម IOSS ។

1. តើការលក់ត្រូវបានធ្វើឡើងនៅលើគេហទំព័រអេឡិចត្រូនិករបស់លោកអ្នកឬ?
2. តើបញ្ជីទំនិញផ្ញើទៅកាន់អ្នកប្រើប្រាស់ដែលជាបុគ្គល និងមិនមែនសម្រាប់អាជីវកម្មឬ?
3. តើទំនិញត្រូវបាននាំចូលទៅសហភាពអឺរ៉ុបពីទីតាំងដែលនៅក្រៅសហភាពអឺរ៉ុបឬ?
4. តើតម្លៃសរុបនៃបញ្ជីមានតម្លៃ €150 ឬតិចជាងនេះឬ?
5. តើទំនិញអាចដឹកជញ្ជូនដោយគ្មានការបង់ពន្ធលើមុខទំនិញឬទេ?
6. តើលោកអ្នកបានបង្កើតការដាក់បញ្ជីដោយប្រើប្រាស់កម្មវិធីដឹកជញ្ជូនតាមអ៊ីនធឺណិតរបស់យើងហើយឬនៅ?
7. តើលោកអ្នកបានបន្ថែមលេខ IOSS 12 ខ្ទង់នៅក្នុងកន្លែងដែលត្រូវដោយគ្មានបន្ថែម អក្សរ លេខ ឬតួអក្សរផ្សេងទៀតហើយឬនៅ? ឧទាហរណ៍៖ “AB1425364758” មិនមែន “IOSS AB1425364758” ទេ
8. ប្រសិនបើអ្នកកំពុងដឹកជញ្ជូនទៅកាន់អាសយដ្ឋានសាជីវកម្ម តើលោកអ្នកអាចធានាថាអាសយដ្ឋានមិនមានរូបបញ្ចូលឈ្មោះអាជីវកម្មហើយឬនៅ?

*ប្រទេសសមាជិកសហភាពអឺរ៉ុបមាន៖ អូទ្រីស បែលហ្សិក ប៊ូលហ្គារី ក្រូអាត ស៊ីប៊ិក សាធារណរដ្ឋឆែក ដាណឺម៉ាក អេស្តូនី ហ្វាំងឡង់ បារាំង អាល្លឺម៉ង់ ក្រិក ហុនគ្រី អៀរឡង់ អ៊ីតាលី ឡាតវីយ៉ា លីទុយអា លុចសំបួ ម៉ាល់តា ហូឡង់ ប៉ូឡូញ ព័រទុយហ្គាល់ រូម៉ានី ស្លូវ៉ាគី ស្លូវេនី អេស្ប៉ាញ និងស៊ុយអែដ។ សូមចំណាំថា ស្របតាមកិច្ចព្រមព្រៀងរួមរបស់សហភាពអឺរ៉ុប-ចក្រភពអង់គ្លេស ភាពខាងត្បូងនៃអៀរឡង់នៅតែជាផ្នែកនៃតំបន់ VAT សហភាពអឺរ៉ុប VAT សម្រាប់ទំនិញ។ នេះមានន័យថា ការផ្លាស់ប្តូរ VAT របស់សហភាពអឺរ៉ុប ក៏អនុវត្តទៅលើទំនិញទាំងអស់ក្នុងតំបន់នៃអៀរឡង់ផងដែរ។ ពិភពលោក ចូលទៅកាន់ភាគខាងត្បូងនៃប្រទេសអៀរឡង់ផងដែរ។



ប្រសិនបើលោកអ្នកមានសំណួរណាមួយអំពីការប្រើប្រាស់ IOSS នៅពេលផ្ញើបញ្ជីទៅកាន់សហភាពអឺរ៉ុប រួមទាំងរបៀបក្នុងការបំពេញព័ត៌មានកម្ចីតដែលទាមទារពេលបង្កើតការដាក់បញ្ជីនៅលើកម្មវិធីដឹកជញ្ជូនរបស់យើង សូមទំនាក់ទំនងទៅកាន់អ្នកគ្រប់គ្រងគណនីរបស់លោកអ្នក។ ពួកគេ នឹងអាចជ្រើសរើសឱ្យក្រុមបច្ចេកទេសរបស់អតិថិជនរបស់យើងជួយលោកអ្នកបាន។ សម្រាប់ព័ត៌មានបន្ថែមអំពី IOSS និងការផ្លាស់ប្តូរសំខាន់ៗផ្សេងទៀតស្តីពីច្បាប់អាករលើតម្លៃបន្ថែមរបស់សហភាពអឺរ៉ុប សូមចូលទៅកាន់គេហទំព័ររបស់យើង [fedex.com](https://www.fedex.com)