Version: 2025 May

HS 编码查询指南

协调制度编码（HS 编码）是货件进入不同国家/地区清关的关键凭证。根据货件目的地不同，它可能采用不同名称，例如美国称之为协调关税表编码（H.T.S.编码）。

在向美国寄送货件时，准确填写 10 位 H.T.S 编码对于识别和分类进口商品至关重要，这可以有效避免清关延误、额外费用以及货件被扣留等问题。

FedEx 提供以下工具帮助客户查找正确的 HS 编码，这些工具根据不同的运输方式和偏好量身定制：

工具	介绍	适用的客户
Global Trade Manager (GTM)	这款在线工具可帮助您确定商品正确的 HS 编码。 您可在 FedEx 官网直接使用，通过输入商品描述即可查询对应编码。	需要快速简便查询 HS 编码的客户
FedEx Ship Manager™ at fedex.com (FSM)	您可在 FedEx Ship Manager at fedex.com 创建货件时，直接输入相关关键词查询 HS 编码。	使用 FedEx Ship Manager™ at fedex.com (FSM)创建货件的客户
HS code lookup API	HS Code Lookup API 可将 HS 编码搜索功能直接集成至您的自有系统或电商网站。该方案能为具有特定技术需求的企业提供灵活、自动化的解决方案。	使用 FedEx API 实现与 FedEx 系统直连的客户

注意：使用上述所有工具均需 fedex.com 登录账户。

FedEx 数字化工具	所需的简单步骤
Global Trade Manager (GTM)	1. 点击此处或在 fedex.com 的搜索框中搜索“Global Trade Manager”，进入 Global Trade Manager 页面。 2. 点击“Harmonized Code Search”，然后登录您的账户。 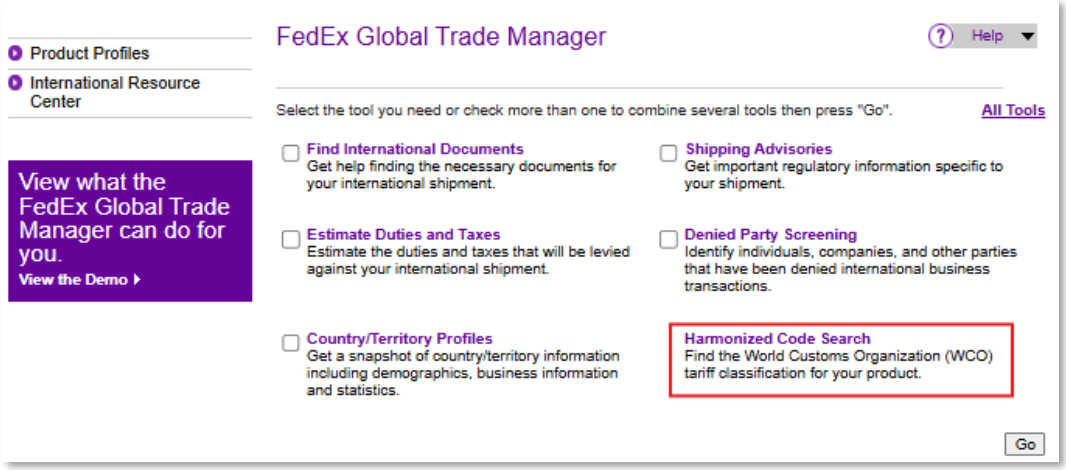 3. 选择目的地“Country/Territory”，然后输入要搜索的商品描述或 HS 编码。 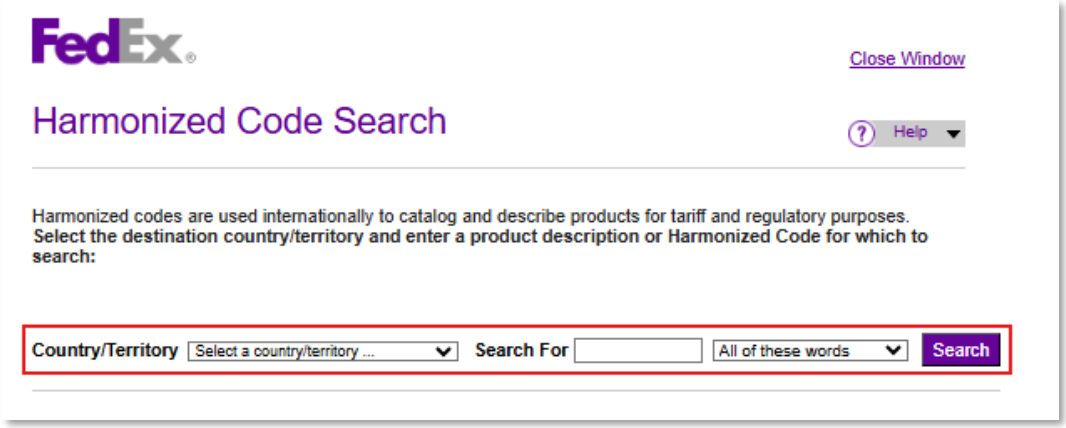

<table>
<tr>
<td></td>
<td>4. 查找与您希望分类的物品最匹配的描述和 HS 编码。
 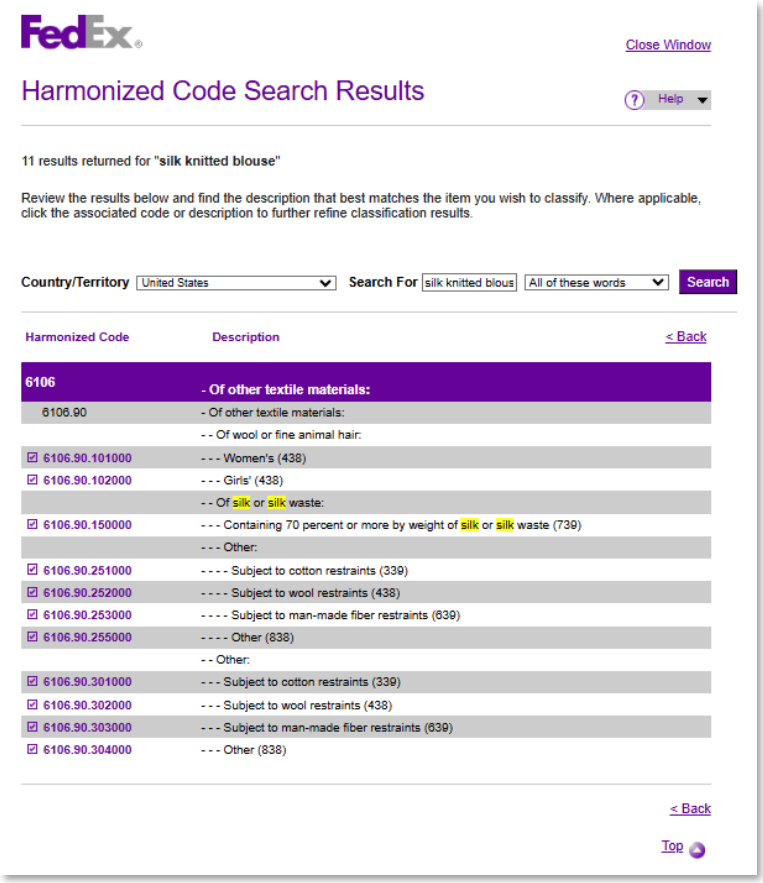
</td>
</tr>
<tr>
<td>FedEx Ship Manager™ at fedex.com
(精巧视图/互动视图)</td>
<td><u>如何在 FSM 查找 HS 编码：</u>
1. 点击“添加新物品”，在“包裹内容”部分添加商品项目。

2. 在“海关税则编码”字段中输入相关关键字以搜索 HS 编码。</td>
</tr>
</table>

	 3. 查找与您希望分类的商品最匹配的描述和 HS 编码。填写其余商品信息，然后点击“SAVE ”完成。
FedEx APIs	请在 FedEx API Request Form 中提交 HS code lookup API 申请。一经核实，我们将与您联系，提供详细的编码指南。 注意：HS code lookup API 专为直接集成 FedEx API 以使用 FedEx 托运的客户提供。