推出協作託運

提升 FedEx Ship Manager ®的
全新取件體驗。

FedEx®

什麼是協作託運？

協作託運是 FedEx Ship Manager® 的一項功能，為一種線上預約取件的方式。 收件人通常是 FedEx 客戶，而寄件人則不一定。

基本上，協作託運是一種從不同國家/地區進口貨件的便捷方式。

如何使用這項服務？

首先，收件人會先在工具中填寫貨件表單，然後將該表單分享給寄件人以完成填寫。

寄件人填寫其餘資訊，並指定貨件取件的方式。他們可以在無需使用 FedEx 帳戶或收件人帳戶的情況下完成這些操作。

加速線上取件

您不再需要透過電話預約取件，只需點選幾下即可在線上完成。

降低錯過取件的情況

寄件人可自行選擇包裹的取件方式和時間，藉此降低錯過取件的風險。

使用指南

1. 首先，收件人需前往「建立貨件」頁面
2. 接著收件人從左上角的下拉清單中選擇「進口貨件」
3. 收件人填寫貨件詳細資料
4. 若要與寄件人共用表單，請收件人點擊「分享」

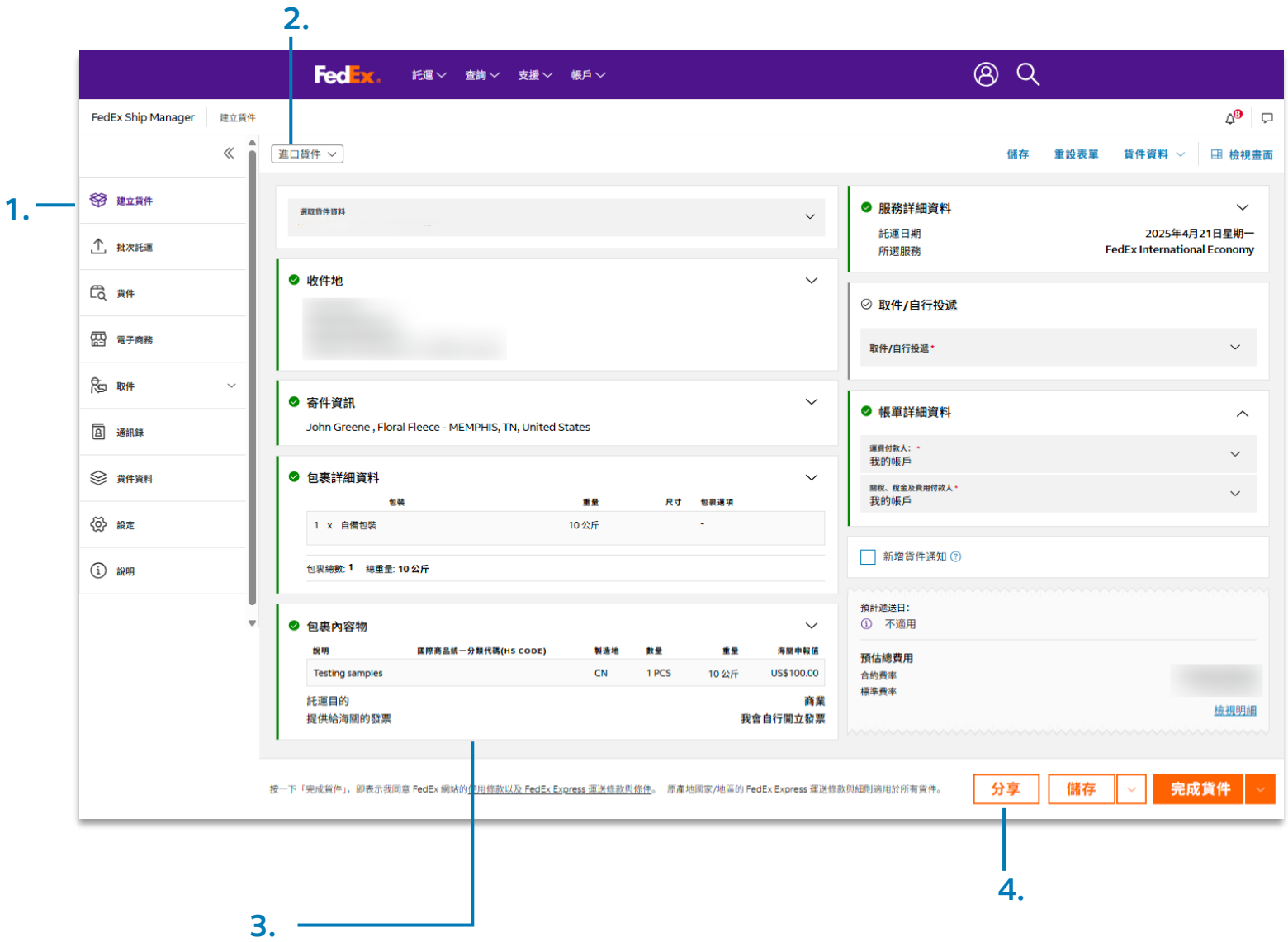

5. 收件人與寄件人分享網址連結

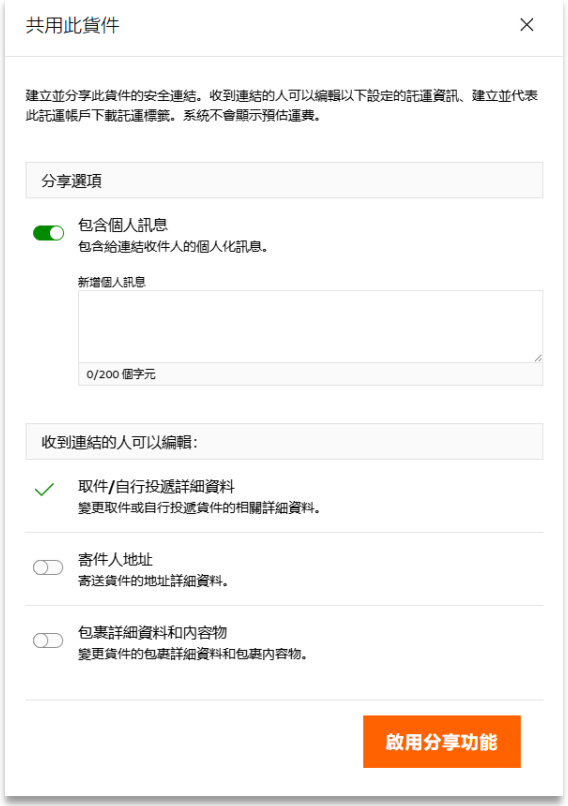

6. 寄件人須填妥貨件表單並新增特定取件詳細資料。請注意，寄件人無須登入即可執行此步驟

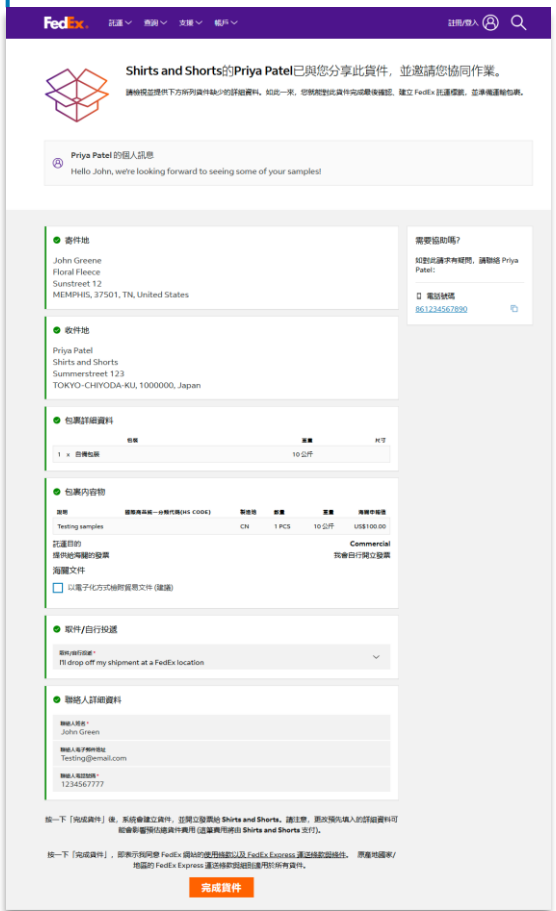

7. 完成貨件後，寄件人即可下載文件並取得追蹤號碼

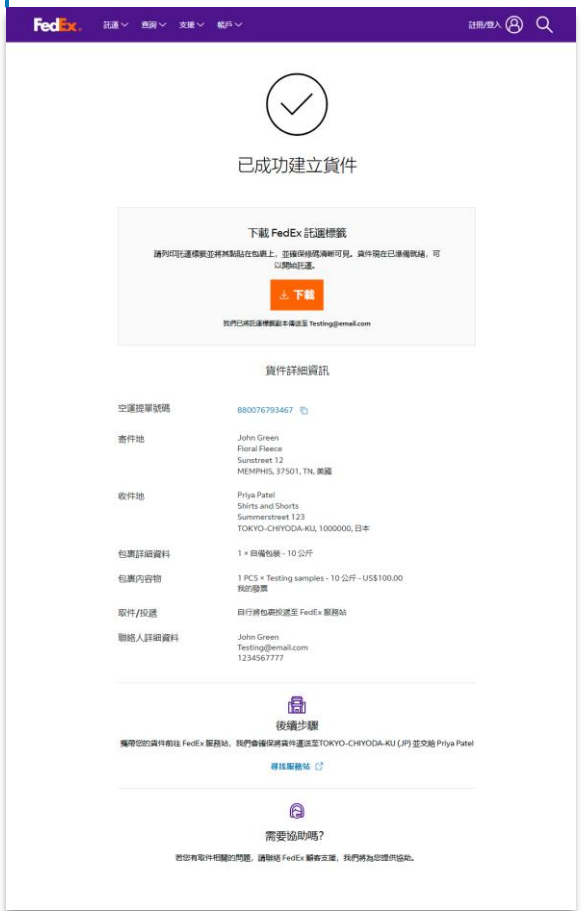

想深入瞭解？

請聯絡您的 FedEx 業務代表

以取得詳細資訊。

請注意
透過「建立進口貨件」功能託運的貨件受寄件地國家/地區之條款及細則約束，請注意，這些條件因國家/地區而異。

在付款方面，發起託運貨件的一方須承擔所有費用，包含任何特殊處理費和關稅及稅金。

如需更多資訊，請查看託運合約或聯絡您當地的 FedEx 服務站。