



הגדרת מיקוד באתר fedex.com

איך להגדיר מיקוד באתר [fedex.com](https://www.fedex.com)



שימו לב - חשוב להגדיר את המיקוד הנכון בפרופיל שלכם, מה שיעזור למנוע עיכובים במהלך האיסוף. לפני יצירת איסוף ב-[fedex.com](https://www.fedex.com) נבקש מכם לעדכן את המיקוד, בין 5-7 ספרות, של כתובת האיסוף שלכם בפרופיל החשבון. באופן זה האיסוף ינותב כראוי, ואנו נגיע לאסוף את החבילות ללא דיחוי.

בשקפים הבאים תראו את 3 האפשרויות להגדרת המיקוד הנכון באתר [fedex.com](https://www.fedex.com).

אפשרות 1

הגדרת מיקוד תוך כדי יצירת שטר מטען
הקליקו על "משלוח"

The screenshot shows the FedEx website interface. At the top, there is a navigation bar with the FedEx logo on the right and a user profile icon on the left. The navigation menu includes: "צור חשבון/היכנס לחשבון" (Create account/login), "משלוח" (Shipping), "מעקב" (Tracking), "תמיכה" (Support), and "חשבון" (Account). The main content area features a large banner with the text "Where now meets next" over a background image of a modern building at night. Below the banner, there are three main navigation buttons: "משלוח" (Shipping), "מעקב" (Tracking), and "זמני הובלה ותעריפים" (Shipping times and rates). The "משלוח" button is highlighted with a red border. At the bottom, there is a search bar with the label "מעקב" (Tracking) and a button labeled "מספר שטר מטען" (Tracking number). A footer link reads "מספר שטרי מטען | זקוקים לעזרה?" (Tracking numbers | Need help?).

הגדרת מיקוד תוך כדי יצירת שטר מטען
הקליקו על "עריכה"

The screenshot shows the FedEx Magicil interface. At the top, there is a purple navigation bar with a search icon, a user icon labeled 'MAGICIL', and several dropdown menus: 'חשבון' (Account), 'תמיכה' (Support), 'מעקב' (Tracking), and 'משלוח' (Shipment). The FedEx logo is on the right. Below the navigation bar, the main content area is white. On the right side of this area, there is a green checkmark icon and the word 'מאת' (From). The shipping label details are as follows:

עריכה	MAGICIL QA
	mmm
	cccc
	Tel Aviv
	Israel
	222222
	הודעות משלוח: krharris@fedex.com

At the bottom of the label area, there is a red box highlighting the 'עריכה' (Edit) button. Below the label area, there is a footer with the text 'כתובת האיסוף ופרטי הקשר זהים למה שמופיע לעיל' (Collection address and contact details are the same as those shown above).

- הגדרת מיקוד תוך כדי יצירת שטר מטען
1. הכניסו את המיקוד בשדה 'מיקוד'
 2. סמנו את התיבה היכן שכתוב 'שמור ככתובת ברירת המחדל של השולח'



הפרטים שלך

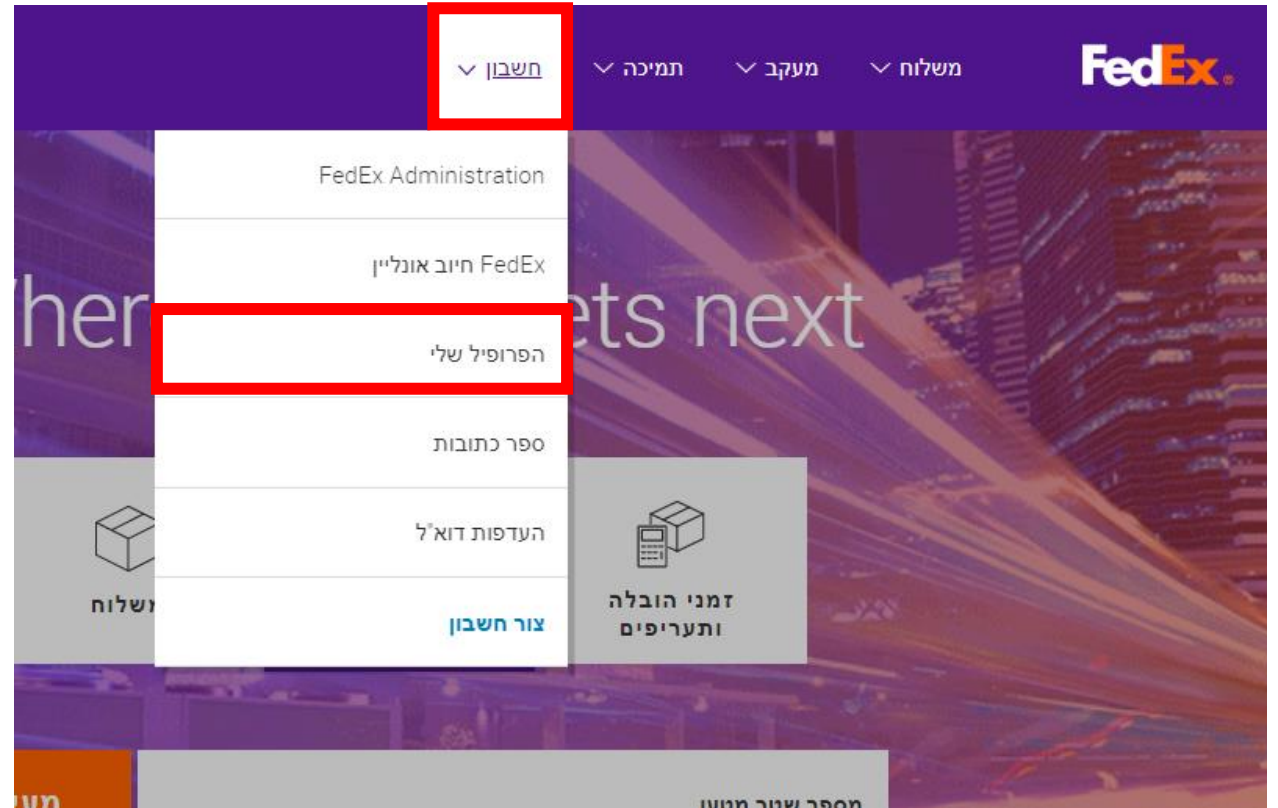
שם איש הקשר	MAGICIL QA
חברה (אופציונלי)	
מדינה/אזור	Israel
שורת כתובת 1	mmmm
שורת כתובת 2 (אופציונלי)	cccc
מיקוד (אופציונלי)	
עיר	Tel Aviv
מספר טלפון	222222
דוא"ל (אופציונלי)	

זוהי כתובת מגורים

שמור ככתובת ברירת המחדל של השולח

אפשרות 2

הגדרת מיקוד בפרופיל החשבון שלכם באתר fedex.com
בתפריט הראשי הקליקו על 'חשבון' < הפרופיל שלי'



הגדרת מיקוד בפרופיל החשבון שלכם באתר fedex.com
הקליקו על 'מידע הקשר'

הפרופיל שלי

כניסה ואבטחה

כניסה ואבטחה

מידע הקשר

נהל את פרטי הכניסה והגדרות האבטחה שלך.

ניהול חשבונות

Shipping Administration (ניהול משלוחים)

פרטי התחברות

העדפות

מזהה משתמש MAGICIL

סיסמה

אימות דו-שלבי

עבור אבטחה משופרת, נבקש ממך לספק את הסיסמה שלך וקוד אימות חד-פעמי. בחר להשתמש באימות דו-שלבי FedEx וישיר לזכרון כרדונות על ידי יצירת אימות חד-פעמי.

הגדרת מיקוד בפרופיל החשבון שלכם באתר fedex.com
הקליקו על 'עריכה'

הפרופיל שלי

כניסה ואבטחה

מידע הקשר

ניהול חשבונות

Shipping Administration (ניהול משלוחים)

העדפות



מידע הקשר

שם איש קשר וכתובת

MAGICIL QA
Kinneret 1 Airportcity
,Tel Aviv
Israel

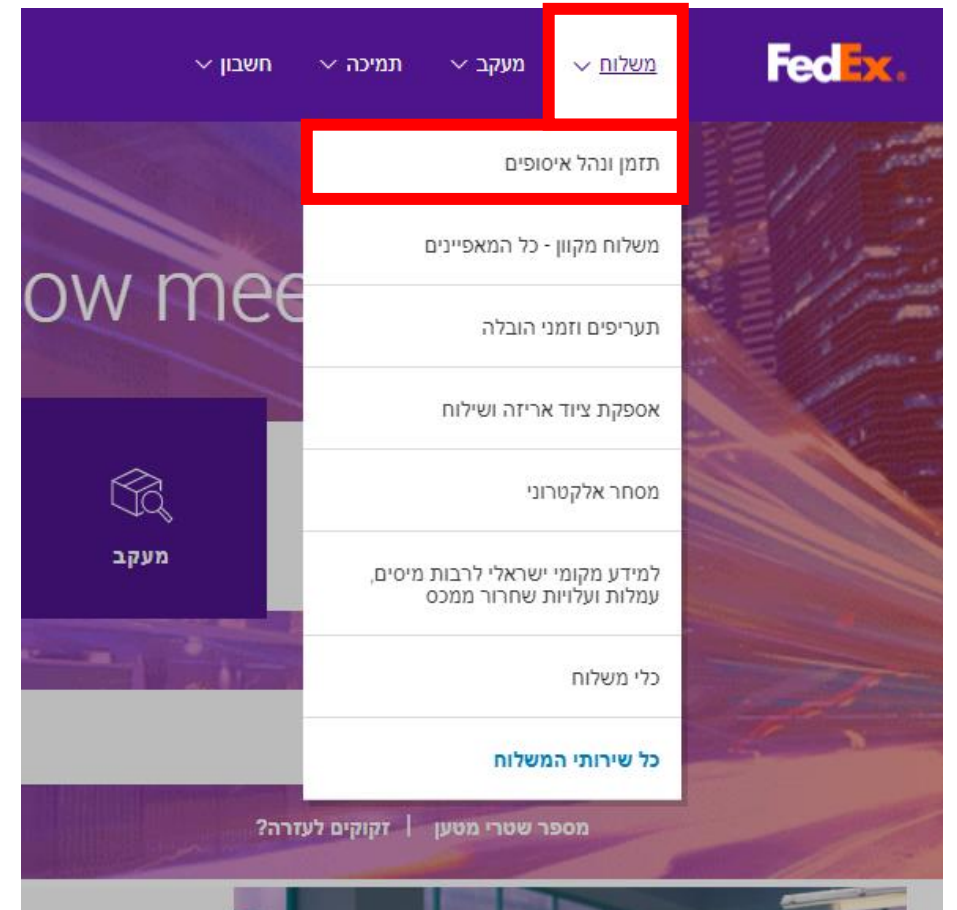
עריכה

הגדרת מיקוד בפרופיל החשבון שלכם באתר fedex.com
הכניסו את המיקוד בשדה 'מיקוד'

 MAGICIL	חשבון	תמיכה	מעקב	משלוח	
<h2>מידע הקשר</h2>					מידע הקשר
					ניהול חשבונות
					ניהול Shipping Administration (ניהול משלוחים)
					העדפות
<h3>שם איש קשר וכתובת</h3>					
שם פרטי					MAGICIL
שם משפחה					QA
מדינה/אזור					ISRAEL
שורת כתובת 1					Kinneret 1 Airportcity
שורת כתובת 2 (אופציונלי)					
מיקוד (אופציונלי)					
עיר					Tel Aviv
מספר טלפון ראשי			קוד מדינה		
0123456789			972		

אפשרות 3

הגדרת מיקוד תוך כדי יצירת איסוף בתפריט הראשי הקליקו על 'משלוח' < 'תזמן ונהל איסופים'



הגדרת מיקוד תוך כדי יצירת איסוף
הקליקו על 'שנה את כתובת האיסוף'

הגדרת מיקוד תוך כדי יצירת איסוף

הקליקו על 'שנה את כתובת האיסוף'

מגוון מוצרים ומחירים

הצג אישור איסוף

הזן פרטי איסוף

מציין שדה חובה.

קנה את כל השדות

פרטי חשבון

הסתר עזרה

מס"ח חשבון

MAGICIL-375

הוספת חשבון

1. כתובת איסוף

עזרה

שנה את כתובת האיסוף

מדינה/אזור ישראל

חברה FEDEX PROD TEST ACCOUNT

שם איש הקשר

כתובת 1 FEDEX PKWY 10

כתובת 2

מיקוד

3. השלם איסוף

עזרה

תזמן איסוף

עריכה עזרה

הודעות איסוף (אופציונלי)

קבל הודעת דוא"ל המאשרת את בקשת האיסוף.

2. פרטי חבילה

עזרה

קבע איסוף FedEx Express

תוכל לקבוע איסוף FedEx Express לאותו יום או ליום העסקים הבא. כל המשלוחים חייבים להיות מוכנים כשהשליח מגיע.

Package information for FedEx Express pickup

הגדרת מיקוד תוך כדי יצירת איסוף
הכניסו את המיקוד בשדה 'מיקוד'

מגוון

MAGICIL

חשבון תמיכה מעקב משלוח FedEx

* מציין שדה חובה.

נקה את כל השדות

פרטי חשבון

הסתר עזרה

מס"ח חשבון * MAGICIL-375

הוספת חשבון

1. כתובת איסוף

עזרה

נקה את כל השדות השתמש בכתובת החשבון

⚠ **התראה:** אם בקשת איסוף זו נקבעה מטעם שולח אחר, עדכן אותו שהבקשה הוגשה.

* מדינה/אזור ישראל

* חברה FEDEX PROD TEST ACCOUNT

* שם איש הקשר בחר או הזן

* כתובת 1

כתובת 2

דירה/חידה/קומה/וכו"

מיקוד

* עיר

3. השלם איסוף

עזרה

תזמן איסוף

עריכה עזרה

הודעות איסוף (אופציונלי)

קבל הודעת דוא"ל המאשרת את בקשת האיסוף.

2. פרטי חבילה

עזרה

קבע איסוף FedEx Express

תוכל לקבוע איסוף FedEx Express לאותו יום או ליום העסקים הבא. כל המשלוחים חייבים להיות מוכנים כשהשליח מגיע.

Package information for FedEx Express pickup

* מספר החבילות הכולל

* משקל כולל ק"ג

* תאריך איסוף 20/10/2022

* 10:30

לשאלות נוספות בנושא עדכון מיקוד ותמיכה נוספת,
אתם מוזמנים ליצור איתנו קשר [כאן](#)